



Vor Röhrenwechsel Strom abschalten!


- ① Zugentlaster beidseitig mit Schraubendreher leicht lockern



- ② Leuchte ca. 10 cm herausziehen



③ Fassungen auseinanderziehen, Röhre wechseln



- ④ Fassungen gegen die Halterungen drücken

- ⑤ Zugentlaster wieder beidseitig mit Schraubendreher fixieren

Raumkontakt GmbH
Hans-Sachs-Str. 1
76133 Karlsruhe
0721 / 840 866 14 Fon
0721 / 840 866 15 Fax
www.raumklar.com
atelier@raumklar.com

ATELIER **RAUMKLAR**

.neon w

Röhrenwechsel